

Toshiba

# Fjernkontroll for Seiya Nordic varmepumpe

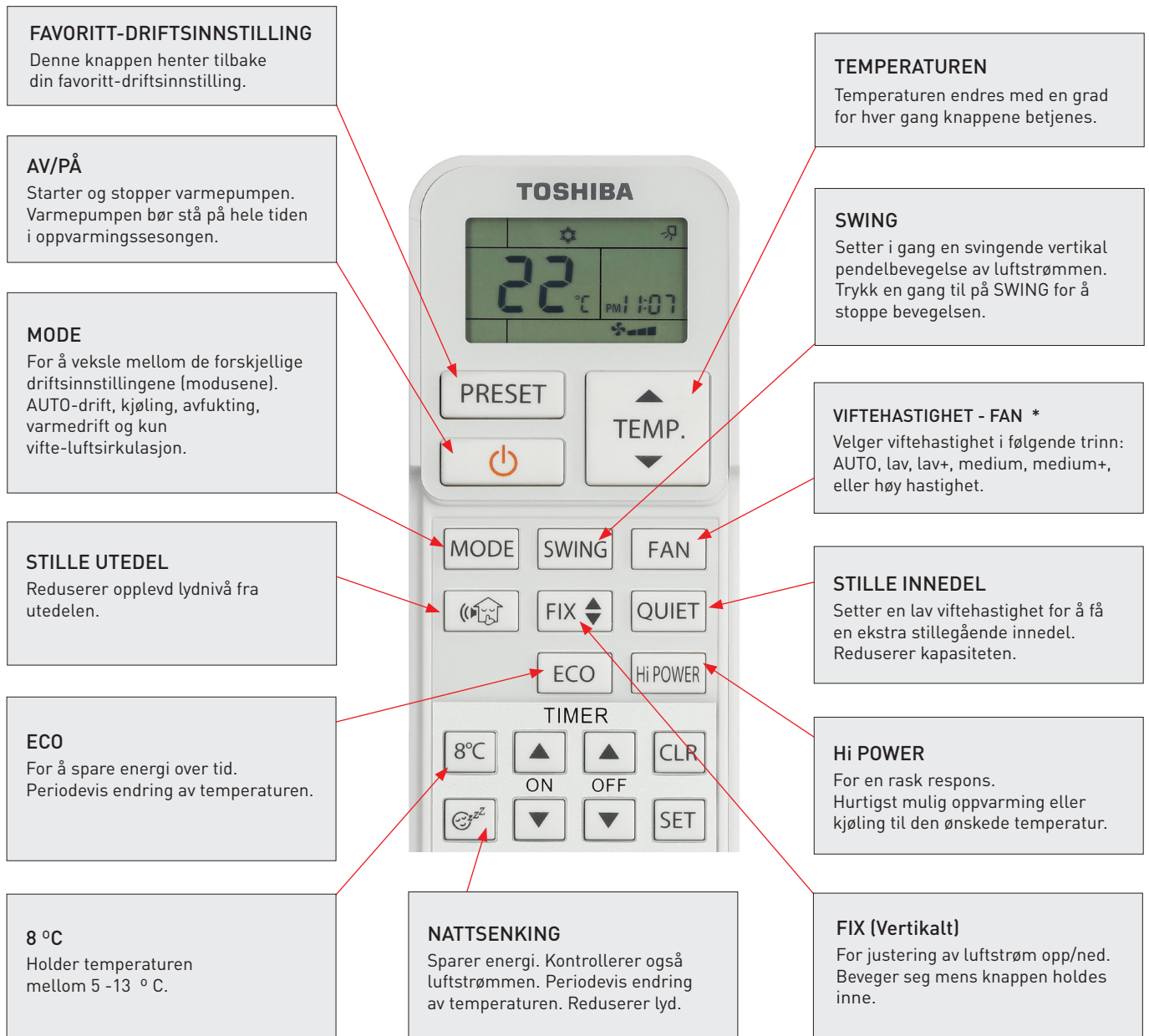
## Hurtigstartsguide

RAS-(B)25E2KVG-ND - Seiya Nordic 25 innedel

RAS-(B)35E2KVG-ND - Seiya Nordic 35 innedel



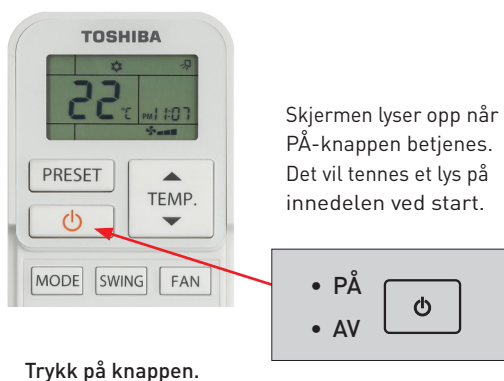
## Funksjonsknappene på fjernkontrollen



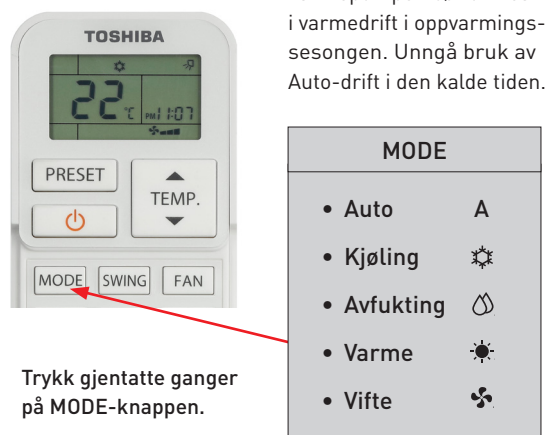
- AUTO-viftehastighet kan gi for lite luftsirkulasjon om innedelen er høyt plassert
- En fast høy viftehastighet gir erfaringsmessig best respons og best resultat
- En høyere hastighet gir en større kapasitet, men gir også et høyere lydnivå
- Høyest viftehastighet gir best energieffektivitet (COP)

# Hurtigstartsguide

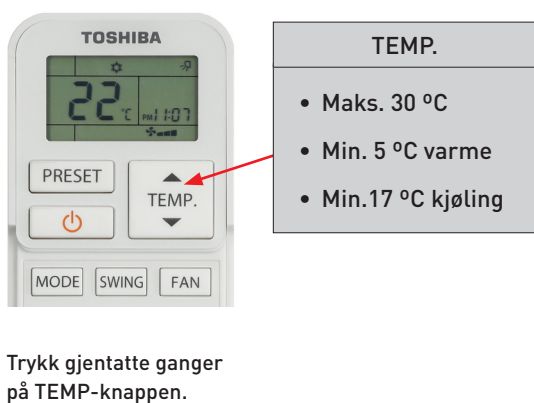
## 1. Start opp



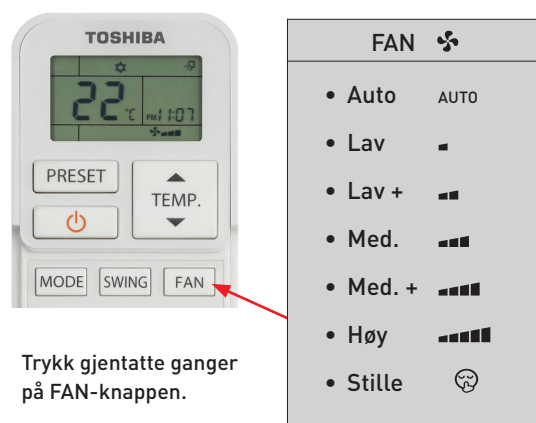
## 2. Velg driftsinnstilling



## 3. Sett innetemperatur



## 4. Velg viftehastighet



Høyest viftehastighet gir best energieffektivitet. Auto-viftehastighet kan regulere etter behov.

**ABK-Qviller AS**

Hovedkontor: Brobekkveien 80 A bygg 13  
Logistikk: Brobekkvn. 80 B bygg 10, 0582 Oslo  
Pb. 64 Vollebekk, 0516 Oslo  
Tlf. 23 17 05 20

abkqviller.no

R106524 Brukerveiledning\_v01 Toshiba fjernkontroll for Seiya Nordic varmepumpe.pdf (Hurtigstartsguide)

| Teknisk forfatter: | Godkjent av | Versjon | Utgitt       | Endring       |
|--------------------|-------------|---------|--------------|---------------|
| ICH                | JK          | v01     | Februar 2025 | Første utgave |